

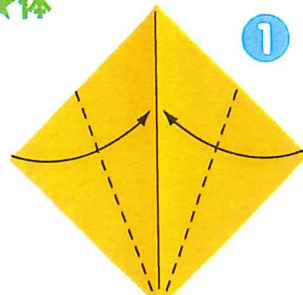

# カニ

使用する紙の大きさ

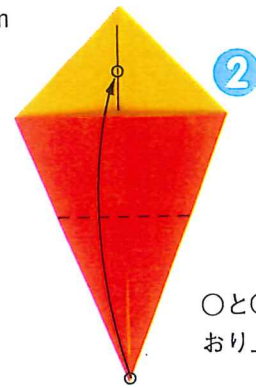
体：15 × 15cm

はさみ：7.5 × 7.5cm

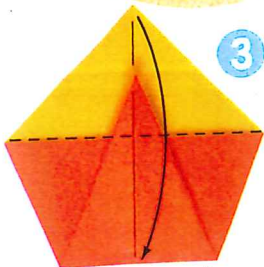
★体




中心線に合わせておる。



○と○が合うようにおり上げる。



三角の部分をおり下げる。



両側の角をおる。

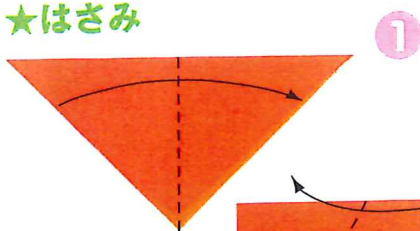


ひっくり返す。

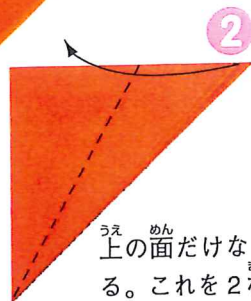


体完成

★はさみ



半分においてか  
ら、もう一度  
半分におる。




上の面だけなめにお  
る。これを2枚作る。



はさみ完成

体にはさみをのりで貼  
り、色紙やペンで顔をか  
く。



完成